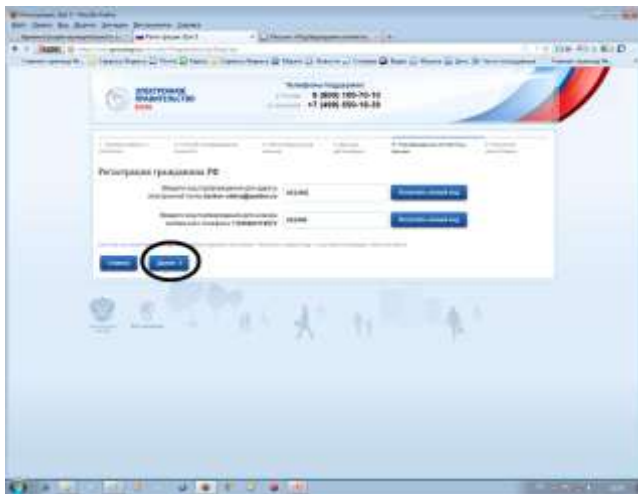


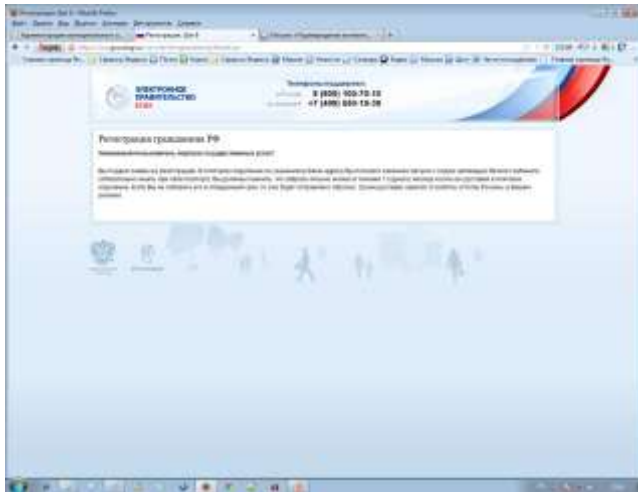
<http://www.gosuslugi.ru/>



Ввести код подтверждения, полученный по электронной почте; Ввести код подтверждения, полученный по телефону в форме SMS

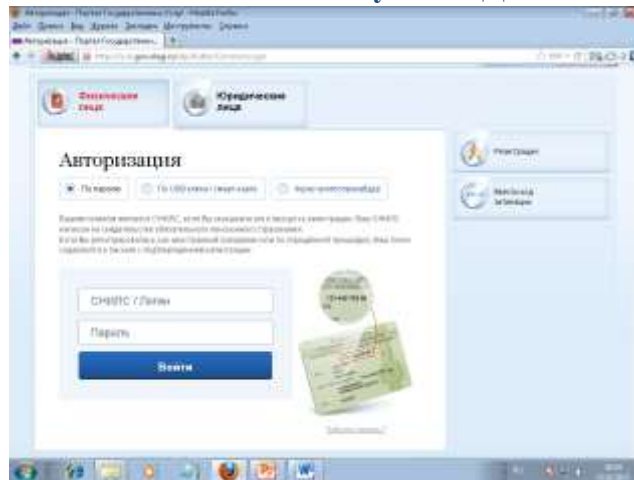


Нажать кнопку «ВХОД»

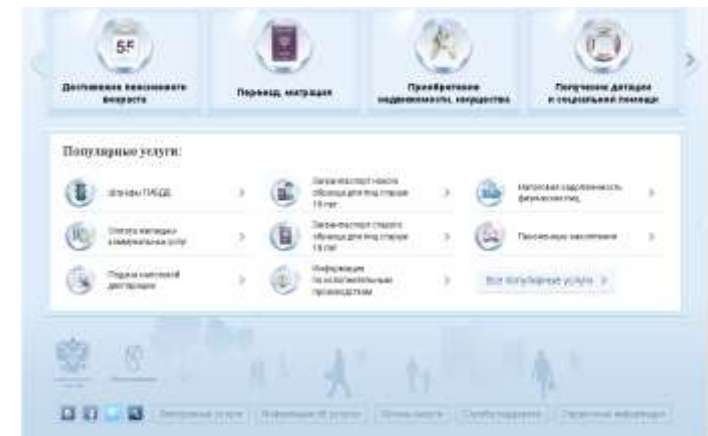
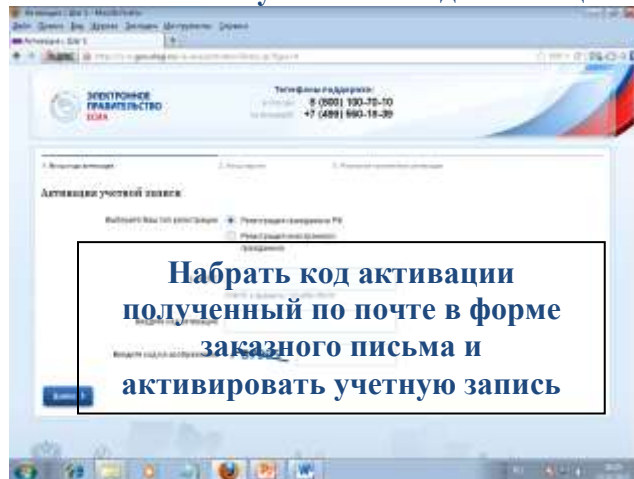


Регистрация выполнена

Далее необходима активация учетной записи

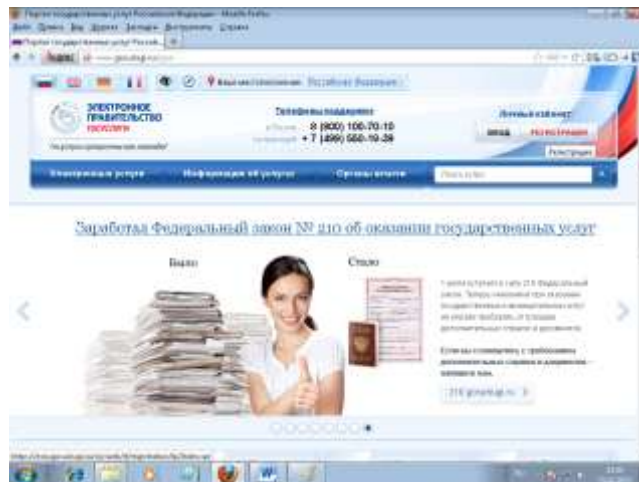
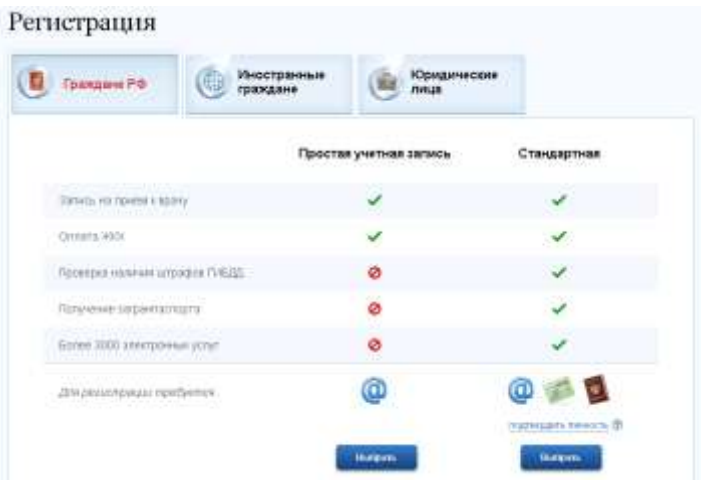


Нажать кнопку «Ввести код активации»



Регистрация и активация на портале государственных и муниципальных услуг (функций)

Для работы на Едином портале государственных и муниципальных услуг (функций) необходима регистрация.



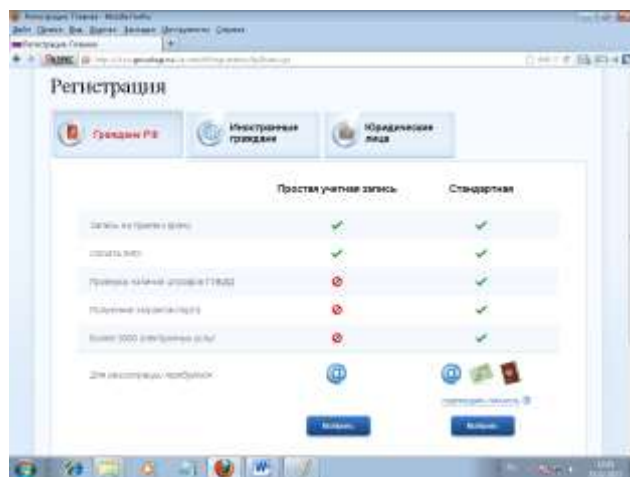
Нажать кнопку «ВХОД»



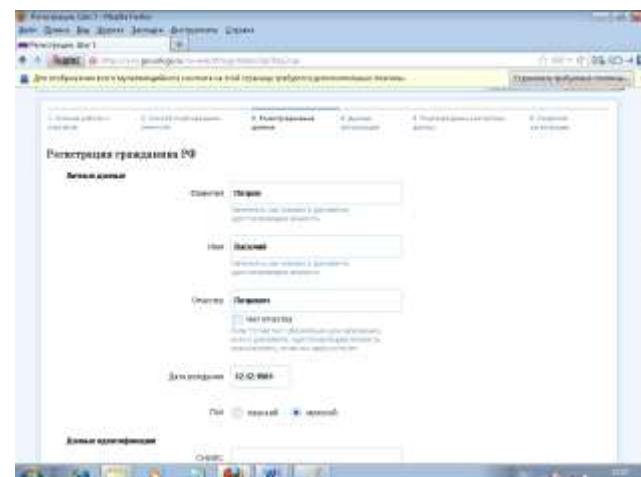
Выбрать способ получения кода активации

Для регистрации понадобится:

- 1) Адрес электронной почты. (Который вы сможете подтвердить в процессе регистрации)
- 2) СНИЛС. (Номер страхового свидетельства обязательного пенсионного страхования)
- 3) Документ, удостоверяющий личность. (Потребуется предъявить при получении кода активации или средства электронной подписи)



Выбрать тип учетной записи



Заполнить учетные данные

Данные идентификации

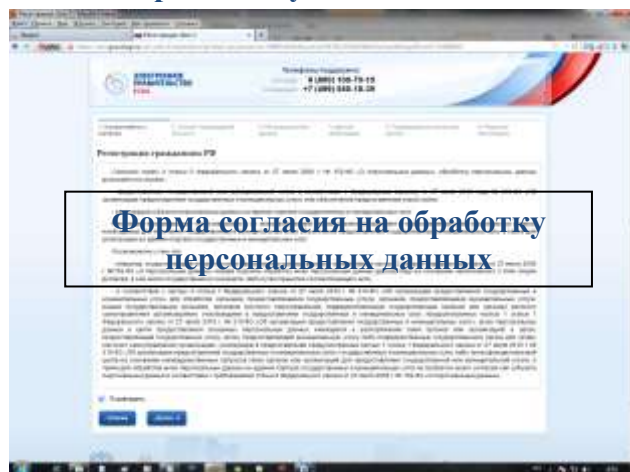
СНИЛС:

СНИЛС в формате: 120-490-708-01

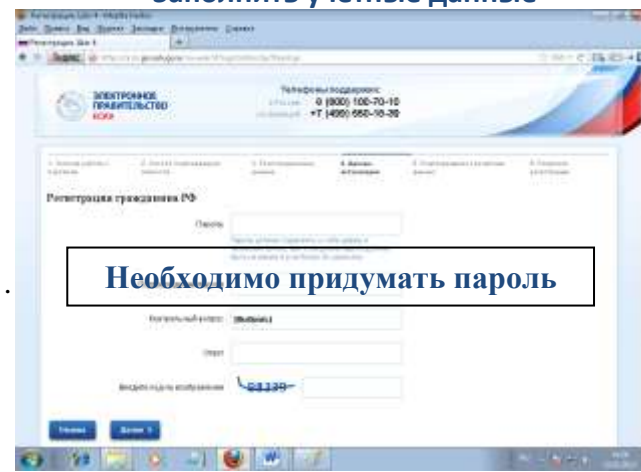
Контактные данные

E-mail:

Рекомендуется указать линейный адрес электронной почты. Этот адрес будет использоваться для восстановления данных учетной записи.



Форма согласия на обработку персональных данных



Необходимо придумать пароль

Для оказания услуг в электронном виде необходимо подтверждение личности заявителя. Получите код активации через Почту России или в центре обслуживания «Ростелекома» или воспользуйтесь электронной подписью. Вы сможете выбрать удобный способ подтверждения личности в процессе регистрации.